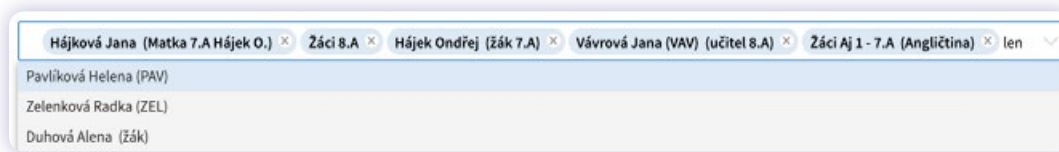
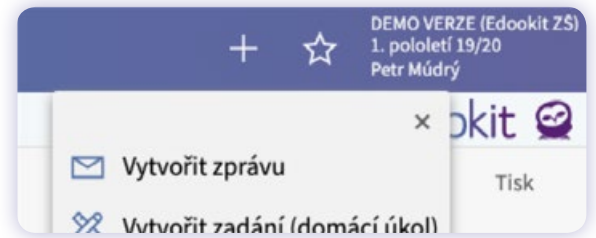


1. Chcete sdělit něco konkrétního jednomu rodiči nebo všem rodičům dané třídy?


→ Zpráva

Vyberte v poli Příjemce, komu zprávu poslat: jednomu rodiči, třídě (žákům a současně se pošle i jejich rodičům), jednomu žákovi, vašemu kolegovi nebo skupině žáků, kteří chodí do první angličtiny v 7.A. Začněte psát prvních pár písmen jména nebo příjmení a systém vám je napoví a vyhledá. Před odesláním prosím zkontrolujte příjemce, abyste neodeslali zprávu jednomu žákovi a omylem také celé třídě.



TIP: U zprávy máte přehled v části Příjemci - kdo ji obdržel, kdo ji přečetl a kdo ji případně potvrdil (pokud byla k potvrzení).

TIP: Je to urgentní a chcete si vynutit posláni i na e-mail rodiče? Zapněte přepínač E-mail u zprávy.



Jméno příjemce	Přečteno příjemcem	Potvrzení od příjemce	Rodiče příjemce	Přečteno rodiči příjemce	Potvrzení od rodičů
Benešová Tereza	Dnes 14:19		Beneš Lubomír, Ing.	Dnes 14:20	Dnes 14:20
Hájek Ondřej	Ne		Hájek Jan Hájková Jana	Ne	Nepotvrzeno

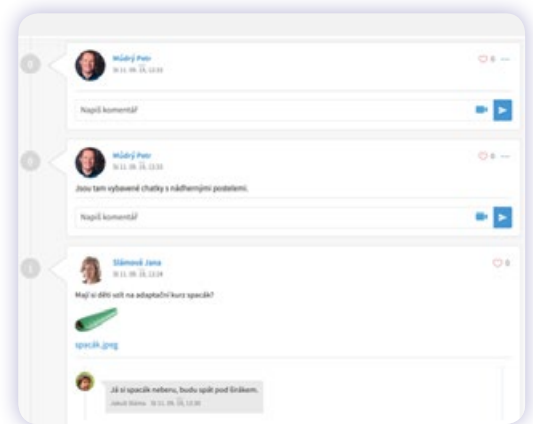
2. Chcete, aby se k vaší zprávě mohli všichni rodiče a žáci vyjádřit a jejich odpovědi viděli i ostatní?

→ Stream (sociální síť)

Vnitřní, neveřejná, sociální síť Stream slouží v Edookitu k nové komunikaci v rámci jedné třídy. Stream běžně vidí:

- žáci třídy
- rodiče žáků této třídy
- učitelé vyučující tuto třídu

TIP: Chcete sdílet fotky ze školního výletu a nechcete je dávat na web školy kvůli ochraně dětí? Pošlete je do Streamu třídy a dostanou se jen těm správným osobám.



3. Chcete otevřít diskuzní skupinu na dané téma a moderovat jednotlivé příspěvky a mít možnost diskuzi ukončit?

→ Diskuze

Podobně jako Stream výše mohou přizvaní účastníci diskutovat a posílat si navíc i soukromé zprávy. Když je diskuze dokončená, tak ji můžete uzavřít nebo příspěvky mazat.