



Sklady

Níže popsaný návod je určen pro uživatele s rolí “Administrátor” nebo “Správce skladu”.

Obsah :

Přehled funkcí	2
Postup pro vytvoření nového skladu	2
Položky skladů	2
Množství na skladech	2
Inventura	4
Skladové položky	5
Kategorie položek	6
Sklady	6



Přehled funkcí

Sekce skladu slouží pro správu skladových položek. Může se týkat nejen knihovny, ale také například skladu čisticích prostředků nebo jiných položek. V sekci skladů je také možnost provádět inventuru, kde je možné měnit i počet kusů dané položky. Více v části Inventura.

Postup pro vytvoření nového skladu

Pro vytvoření nového skladu můžete zvolit například následující postup. Není nutné striktně dodržovat zmíněný postup, zavedení položek bude ale snazší, pokud k nim budete moci řadit například sklady a kategorie položek.

1. Vytvoření Skladu
2. Vytvoření Kategoríí položek
3. Vytvoření Štítků (knihovna)
4. Zavedení nových položek
5. Inventura položek

Položky skladů

Tato sekce je přístupná pouze pro uživatele s rolí administrátor. Umožňuje filtrovat položky z dostupných skladů. Jedná se o zkrácenou verzi sekce Množství na skladech (viz níže), sloužící k rychlému hledání dostupných položek.

Množství na skladech

Přehled všech položek na daném skladu. Ve filtrech v záhlaví tabulky je možné volit sklad, kategorie štítků nebo samotné štítky. Pole Vyhledávání slouží k vyhledávání v názvu položky, ID, štítcích, kategoriích skladových položek a autorech (pokud se jedná o knihu).



Hlavní panel | Komunikace | Zápisník | Třídní kniha | Docházka | Hodnocení | Rozvrh | Administrat...

Obědy | Knihovna | Organizační úkoly | **Sklady** | Reporty | Evidence úrazů | Grafy

Množství na skladech > Skladové položky

Sklad: --- Kategorie: --- Štítek: --- Štítek: --- Vyhledání... 1-13 / 13

Název	Vlastní ID	Staré ID	Štítky	Kategorie skladových	Vydavatel	Rok vydání	Autoři
Ohromující fakta o zvířatech		ŽK - 862	Naučné Přírodopisné	---	Fragment Praha	2006	Baileyová, Jacqui
Rekordy ze světa zvířat		ŽK - 747	Naučné Přírodopisné	---	Fragment	2003	Cizsak, Danuta
Povídání o pejskovi a kočičce		ŽK - 631	Pohádky 1. ročník	---	Albatros Praha	2003	Čapek, Josef
Čeští panovníci byli taky jenom lidi		ŽK - 1028	Dějepisné 3. ročník	---	Beletris	2001	Drijverová, Martina
Záhada hlavolamu		ŽK - 684		---	Argo	1970	Foglar, Jaroslav
Magor dětem		ŽK - 1032	Poezie pro děti	---	Argo	2010	Jirous, Ivan Martin
Děti z Bullerbynu		ŽK - 1027	Povídky 5. ročník	---	Beletris	1995	Lindgrenová, Astrid
Pověsti z českých hradů		ŽK - 1042	Dějepisné 5. ročník	---	Blok Brno	2008	Lisická, Helena
Harry Potter a Kámen mudrců		ŽK - 1024	Pohádky 4. ročník 5. ročník	---	Fragment	2006	Rowlingová, Joanne Kathleen

Obr. Množství na skladech - přehled

Přidání nové položky skladu je možné přes ikonu +. U nové položky lze vyplnit mnoho informací, důležité je zapsat Počet, který určuje počet položek na skladě. V pravé části je také možnost vybrat sklad, na který chceme položku přidat.

Hlavní panel | Komunikace | Zápisník uč... | Třídní kniha | Docházka | Hodnocení | Rozvrh | Knihovna | Kurzy | Administrat... | Lidé | Praxe | Nastavení | System admin

Položky knihovny | Moje výpůjčky | Všechny výpůjčky

Položky knihovny > Přidat skladovou položku

Skladová položka

Název:

Vlastní ID:

Staré ID:

Popis:

Štítky:

Kategorie skladových položek:

Dodavatel:

Jednotka:

Jedn. cena:

ISBN:

Přidat na sklad

Sklad:

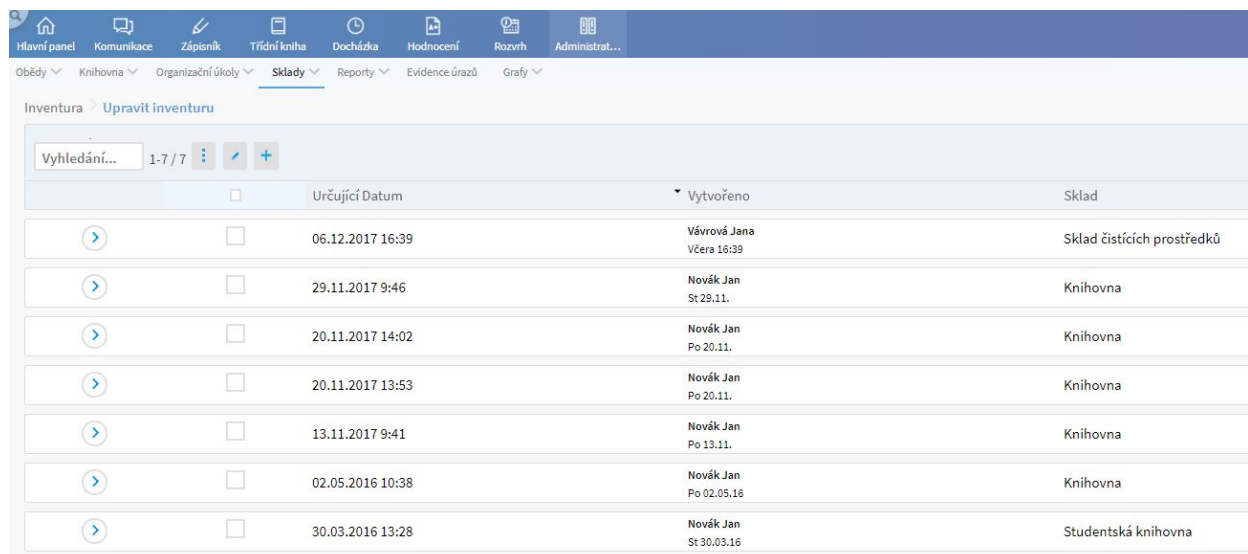
Počet:

Obr. Položky skladu - přidání nové položky



Inventura

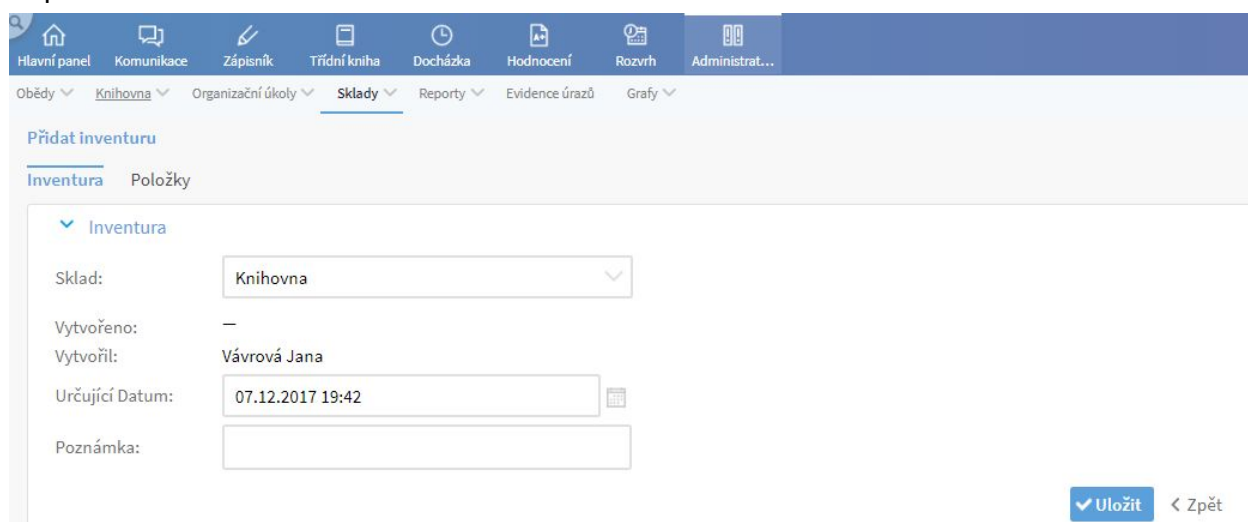
Přehled všech provedených inventur. Každá inventura obsahuje informaci o tom, kdo ji vytvořil a určující datum, ke kterému se inventura uzavírá. K inventuře je možné vložit poznámku. V detailu každé inventury jsou v záložce Položky zobrazeny všechny počítané položky. Do inventury je možné přidávat průběžně další položky.



	<input type="checkbox"/>	Určující Datum	Vytvořeno	Sklad
>	<input type="checkbox"/>	06.12.2017 16:39	Vávrová Jana Včera 16:39	Sklad čistících prostředků
>	<input type="checkbox"/>	29.11.2017 9:46	Novák Jan St 29.11.	Knihovna
>	<input type="checkbox"/>	20.11.2017 14:02	Novák Jan Po 20.11.	Knihovna
>	<input type="checkbox"/>	20.11.2017 13:53	Novák Jan Po 20.11.	Knihovna
>	<input type="checkbox"/>	13.11.2017 9:41	Novák Jan Po 13.11.	Knihovna
>	<input type="checkbox"/>	02.05.2016 10:38	Novák Jan Po 02.05.16	Knihovna
>	<input type="checkbox"/>	30.03.2016 13:28	Novák Jan St 30.03.16	Studentská knihovna

Obr. Inventura - přehled

Přes ikonu + lze přidat novou inventuru. Nejprve je třeba vybrat sklad, pro který bude inventura prováděna. Vybere se určující datum, ke kterému je inventura prováděna a vytvoření inventury se potvrdí tlačítkem Uložit.



Přidat inventuru

Inventura Položky

Inventura

Sklad:

Vytvořeno:

Vytvořil:

Určující Datum:

Poznámka:

[< Zpět](#)

Obr. Založení nové inventury



V záložce položky je možné pomocí ikony + přidat nové položky do inventury. Do sloupce Reálné množství se zapíše skutečný počet kusů, který je následně srovnáván s očekávaným množstvím, které není možné editovat. Případný rozdíl lze okomentovat v Poznámce.

Skladové položky

Zobrazují seznam všech dostupných položek skladu. K jednotlivým položkám lze přidat nové informace nebo editovat informace stávající kliknutím na příslušný řádek nebo ikonu kolečka se šipkou. Počet kusů jednotlivých položek není možné editovat v tomto rozhraní. Ke změně počtu kusů je určena sekce Inventura (viz výše).

Skladové položky lze filtrovat filtry v záhlaví tabulky. Pole vyhledávání slouží k vyhledání v názvu položky, ID, štítcích, kategoriích skladových položek a autorech (pokud se jedná o knihu).

Název	Vlastní ID	Staré ID	Popis	Štítky	Kategorie skladu	Dodavatel	Jednotka	Jedn. cena	ISBN
<input type="checkbox"/> Ohromující fakta o zvířatech		ŽK - 862		Naučné Přírodopisné	test		22		80-253-0313-6
<input type="checkbox"/> Rekordy ze světa zvířat		ŽK - 747		Naučné Přírodopisné	...		1		80-7200-179-5
<input type="checkbox"/> Povídaní o pejskovi a kočičce		ŽK - 631		Pohádky 1. ročník	...		10		80-00-01246-4
<input type="checkbox"/> Čeští panovníci byli taky jenom lidi		ŽK - 1028		Dějepisné 3. ročník	...		15		978-80-251-2683-7
<input type="checkbox"/> Záhada hlavolamu		ŽK - 684			...				
<input type="checkbox"/> Magor dětem		ŽK - 1032		Poezie pro děti	...		15		
<input type="checkbox"/> Děti z Bullerbynu		ŽK - 1027		Povídky 5. ročník	...		15		
<input type="checkbox"/> Pověsti z českých hradů		ŽK - 1042		Dějepisné 5. ročník	...		25		987-80-86868-23-3
<input type="checkbox"/> Harry Potter a Kámen mudrců		ŽK - 1024		Pohádky 4. ročník 5. ročník	...		15		

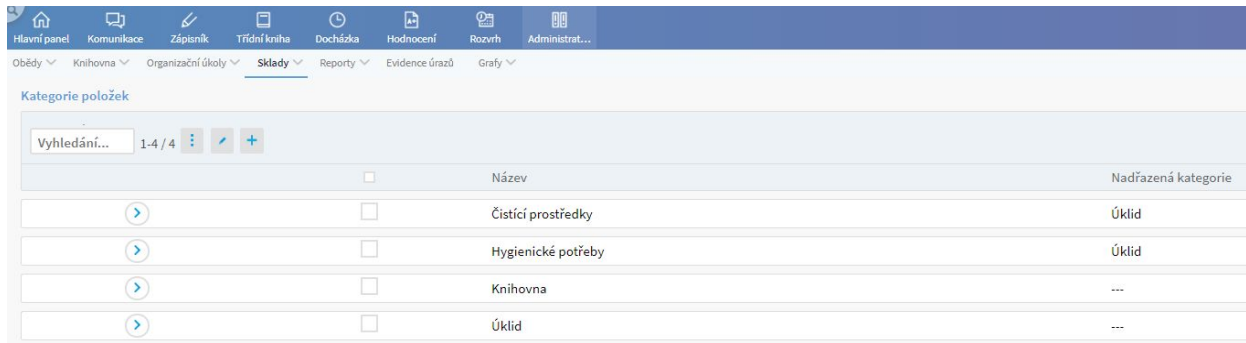
Obr. Skladové položky - přehled

Přidání nové položky skladu je možné přes ikonu +. U nové položky lze vyplnit mnoho informací, důležité je zapsat Počet, který určuje počet položek na skladě. V pravé části je také možnost vybrat sklad, na který chceme položku přidat.



Kategorie položek

Slouží k označení jednotlivých položek. Je možné nastavit nadřazenou kategorii pro více kategorií podřazených (např. nadřazená kategorie Úklid, podřazené kategorie např. čisticí prostředky, hygienické potřeby, atd.). Položkám ve skladu můžete přidat vhodnou kategorii.

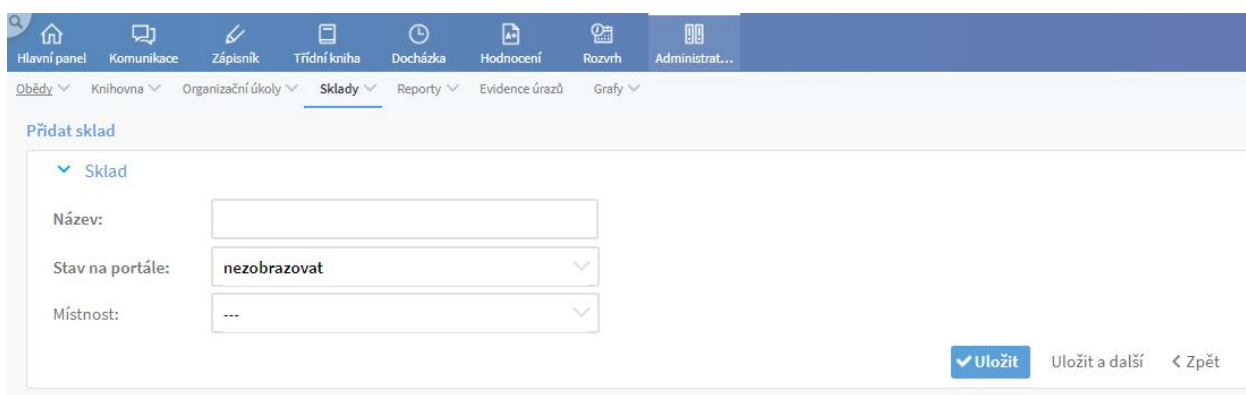


	Název	Nadřazená kategorie
<input type="checkbox"/>	Čisticí prostředky	Úklid
<input type="checkbox"/>	Hygienické potřeby	Úklid
<input type="checkbox"/>	Knihovna	---
<input type="checkbox"/>	Úklid	---

Obr. Kategorie položek - přehled

Sklady

Seznam všech dostupných skladů. Je možné založit sklad nový, pomocí ikony +. Povinnou položkou je název skladu, následně je možné vybrat, zda položky z tohoto skladu chcete zobrazit na portále (možnosti jsou nezobrazovat, pouze pro čtení a možnost rezervace). Zpravidla je pro uživatele zpřístupněna knihovna, kde má uživatel možnost rezervace. Sklad čisticích prostředků na portále zobrazen není. Skladu může být přiřazena odpovídající místnost, není to ale pravidlem.



Přidat sklad

▼ Sklad

Název:

Stav na portále: nezobrazovat ▼

Místnost: --- ▼

Uložit a další < Zpět

Obr. Sklady - přidání nového skladu