



Zadání písemné práce

v 1.0

Obsah :

Písemky - Hlavní panel	2
Písemky - Zápisník / Hodiny	3
Zrušení písemné práce	4
Zobrazení zadaných písemných prací	4

Prostředí v systému Zápiskník / Písemky slouží pro zobrazení / editaci zadaných písemek.

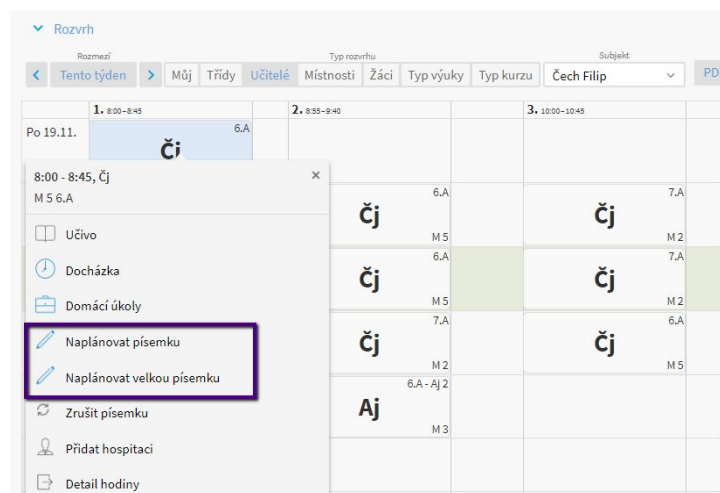
Písemky vytvořené kliknutím na modré + v tomto menu nelze přiřadit ke konkrétním hodinám. Lze je přiřadit pouze na konkrétní den.

Písemky k hodinám je potřeba zadávat ke konkrétním vyučovacích hodinám. Zadání je možné dvěma způsoby:

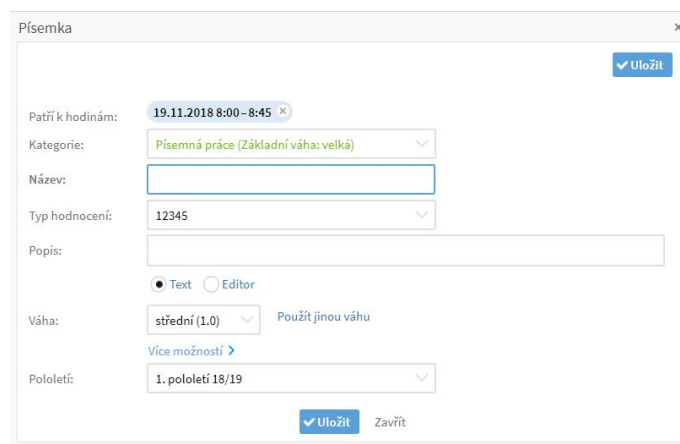
1. Písemky - Hlavní panel

Hlavní panel - Rozvrh

Kliknutím na konkrétní hodinu v rozvrhu zadáte Naplánovat písemku / velkou písemku.



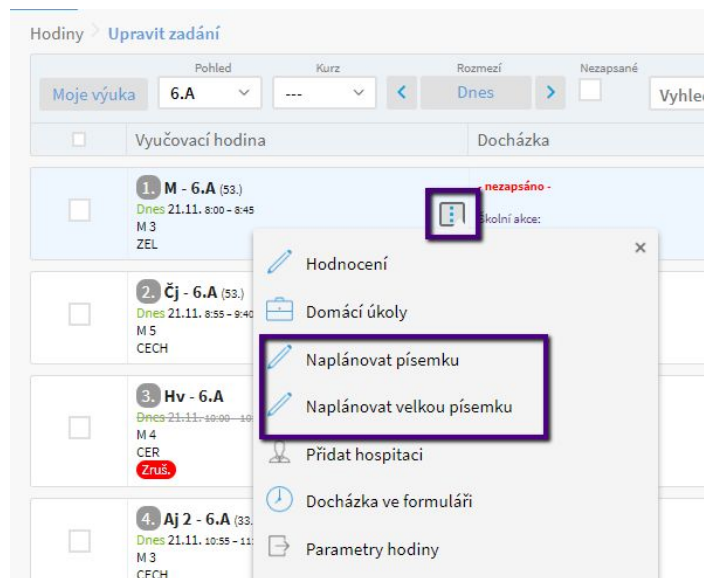
Ve zobrazené tabulce zadáte Název, zvolíte Typ hodnocení, popis a váhu. Data uložíte. Písemná práce se po uložení zobrazí v rozvrhu na hlavním panelu i v rozvrhu žáků.



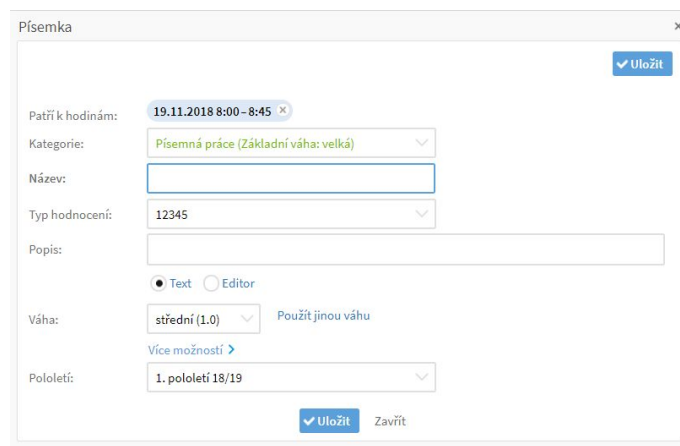
2. Písemky - Zápisník / Hodiny

Zápisník - Hodiny

Kliknutím na 3 modré tečky u příslušné hodiny zadáte Naplánovat písemku / velkou písemku.



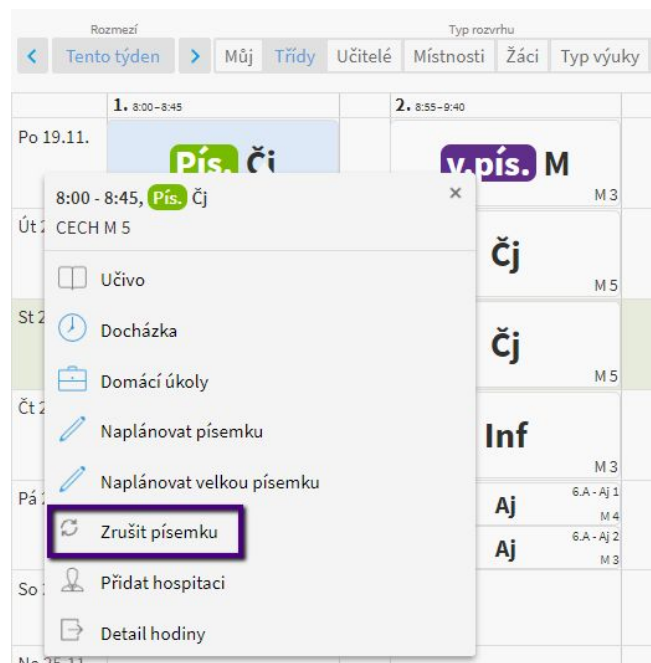
Ve zobrazené tabulce zadáte Název, zvolíte Typ hodnocení, popis a váhu. Data uložíte. Písemná práce se po uložení zobrazí v rozvrhu na hlavním panelu i v rozvrhu žáků.



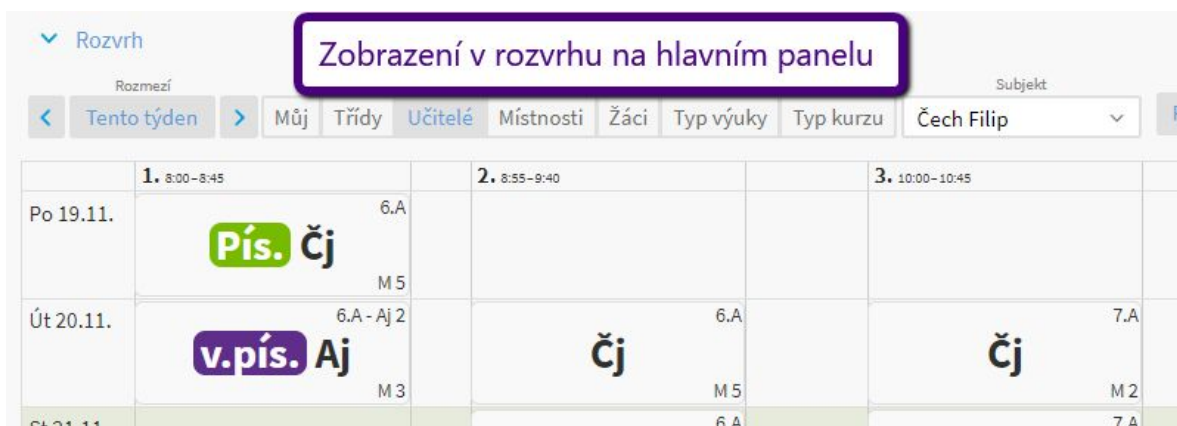


3. Zrušení písemné práce

Písemnou práci je možné zrušit přes Hlavní panel v rozvrhu hodin kliknutím na příslušnou hodinu - Zrušit písemku.



4. Zobrazení zadaných písemných prací





Hodiny > Uprava **Zobrazení v zápisníku**

Moje výuka 6.A --- Po 19.11.

<input type="checkbox"/>	Vyučovací hodina	Docházka
<input type="checkbox"/>	1. Čj - 6.A (51.) Po 19.11. 8:00 - 8:45 M 5 CECH Pís. Diktát	- nezapsáno -
<input type="checkbox"/>	2. M - 6.A (51.) Po 19.11. 8:55 - 9:40 M 3 ZEL v.pís.	- nezapsáno -